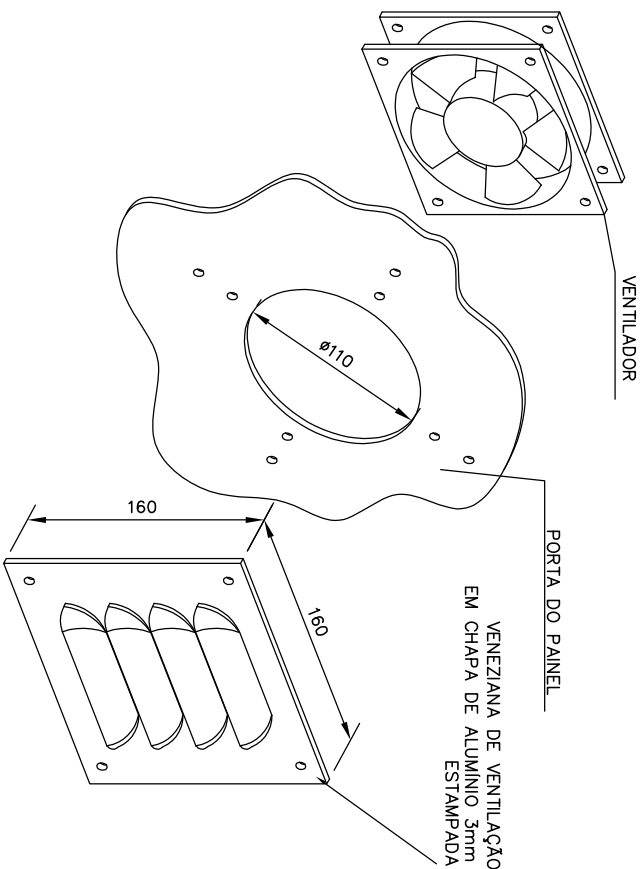
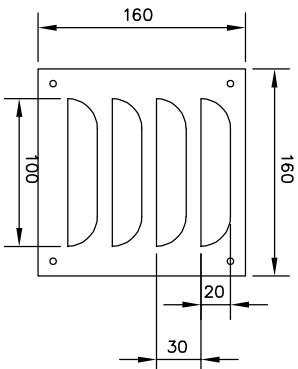


NOTAS

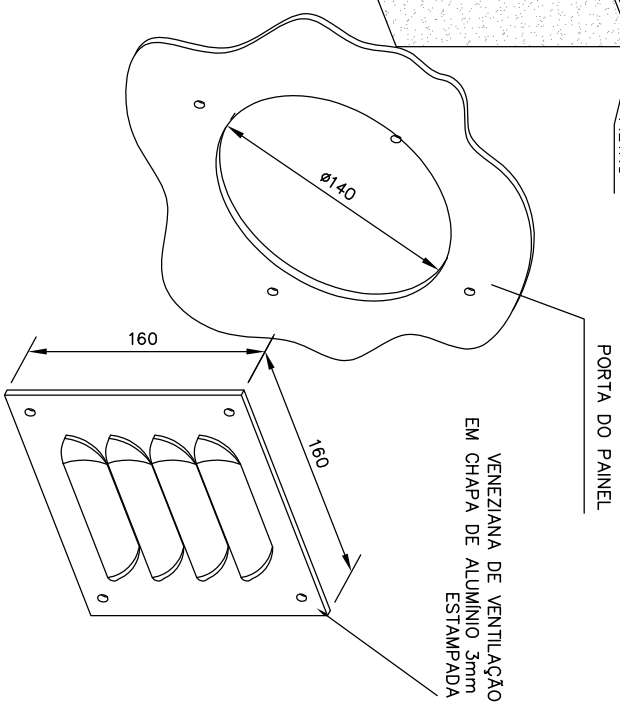
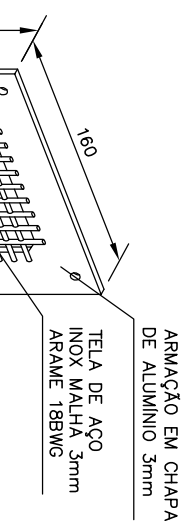
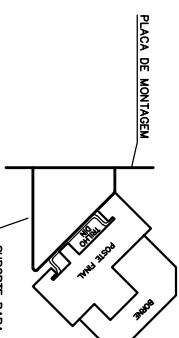
- 1- PARA A CONSTRUÇÃO DO QGBT, DEVERÁ SER SEGUIDO AS ORIENTAÇÕES DO MPOEA VOL.III REVISÃO: 06//2014
- 2- AJUSTAR OS INVERSORES NA FUNÇÃO LIMITE INFERIOR DE CORRENTE PARA DESLIGAR O MOTOR COMO FALHAS.
- 3- A FLAÇÃO DE COMANDO SERÁ EM CABO FLEXÍVEL ANTICHAMAS ISOLAÇÃO PVC 750V, BÍTOLA 1,5mm2 ANILHADO EM TODOS OS TERMINAIS.



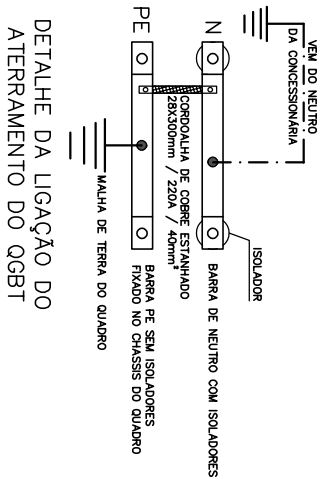
DETALHE DA INSTALAÇÃO DA VENEZIANA DE VENTILAÇÃO
MONTAGEM COM VENTILADOR
(ESCALA 1:5)



DETALHE DA VENEZIANA
DE VENTILAÇÃO
(ESCALA 1:5)



DETALHE DA INSTALAÇÃO DA VENEZIANA DE VENTILAÇÃO
MONTAGEM SEM VENTILADOR
(ESCALA 1:5)

[illegible]